



TEAM Results EUROPEAN CHAMPIONSHIPS

Championnat 2015 par équipe (Circuit par pays) :

Calcul issue des 13 meilleurs pourcentages obtenus par les concurrents selon le barème suivant :

Deux résultats jeunes chevaux (PRIMERA ou NOVILLA)










Les cinq meilleurs résultats obtenus sur les reprises en musique CARMENCITA, FLAMENCA, LUSITANIA 1, LUSITANIA 2 et IBERICA 1 et

2

Les six meilleurs résultats obtenus sur les reprises imposés GOLEGA, SEVILLA, LISBOA, MADRID, MAGISTRALE et REYALE

Les deux plus mauvais score sont ensuite retranchés pour un cumul sur 11 résultats

2015

	Jeunes Chevaux Primera ou Novilla		1	2	3	4	5	6	7	8	9	10	11	12	13	TOTAL SUR 11	   4 5 6
	I	2	3	4	5	6	7	8	9	10	11	12	13				
 Belgium	77,600	76,000	73,560	73,440	73,22	72,190	71,040	71,233	67,380	67,158	67,079	67,000	65,605	65,605	65,605	790	
 France	76,600	74,500	72,080	71,360	69,880	69,620	69,550	66,55	66,133	65,967	65,789	64,711	64,658	64,658	64,658	768	
 Italy	65,700	62,000	72,920	70,800	70,590	70,520	69,600	67,868	67,400	66,700	66,333	66,184	65,579	65,579	65,579	754	
 Great Britain	69,900	64,900	62,130	57,380	68,110	66,930	65,500	67,833	67,263	66,800	65,833	64,711	64,711	64,711	64,711	739	
 Czech Republic	69,900	64,900	62,130	57,380	68,110	66,930	65,500	67,833	67,263	66,800	65,833	64,711	64,711	64,711	64,711	378	
 Spain	0,000	0,000	72,290	69,010	0,000	0,000	0,000	65,300	60,474	0,000	0,000	0,000	0,000	0,000	0,000	267	